

# Test de Percepción de Diferencias "Caras"


Nombre:.....  
Edad.....  
Curso:.....  
Establecimiento:.....  
Fecha:.....  
Examinador:.....

## Instrucciones

Observa la siguiente fila de caras. Una de las caras es distinta a las otras, la cara que esta marcada es distinta a las otras.





¿Ves el motivo por que la cara del medio esta marcada? La boca es la parte distinta, a continuación hay otra fila de caras, míralas y marca la que es diferente a las otras.



Deberá haber marcado la última cara.

A continuación encontrara otros dibujos parecidos para practicar. En cada fila hay tres figuras, marca la que es distinta a las otras.



Cuando se le indique, da vuelta la hoja y marca las caras restantes en la misma forma. Trabaja rápidamente, pero trata de no cometer equivocaciones

